

Zeta



Molla cassone da 40 mm



Si tratta di un modello con **rete senza fettuccia ne bottoni laterali e con guida con spazzolino**. Grazie agli accessori in dotazione per il cassonetto, questo modello si installa agevolmente sia prima sia dopo aver posizionato il serramento. Per l'installazione sono disponibili gli appositi compensatori in nylon di colore nero, da ordinare a parte e disponibili in confezioni da 60 pezzi. Il modello Zeta viene realizzato con rete fibra.

La molla frizionata (optional sulle finestre)
La frizione è opzionale sulle finestre (altezza <2mt) mentre è indispensabile e sarà sempre installata per ragioni di sicurezza, sulle porte a partire da un'altezza di 2 metri. Questo speciale dispositivo consente alla zanzariera di riavvolgersi in maniera graduale evitando pericolosi urti derivanti dalla perdita del controllo della barra maniglia.

Per un corretto funzionamento del prodotto con rete in fibra, garantiamo misure minime e massime di costruzione come da tabella seguente:

cassonetto	misure minime	misure massime
40	500 (630 con frizione)x500 mm	1600x2480 mm

Per misure di base comprese tra 500 e 600mm. (tra 630 e 730mm. con frizione) contattare l'Azienda per conoscere l'altezza massima realizzabile e garantita.

Tutti gli accessori di questa serie sono in nylon di colore nero.

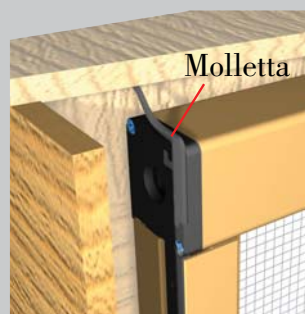
Colori Alluminio disponibili:

Ossidati: Bronzo.

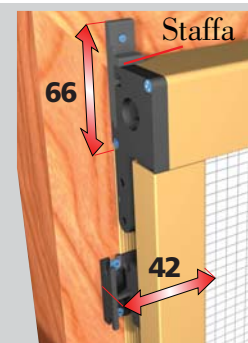
Verniciati: Bronzo, Elox 2000, Testa di Moro 2001, RAL9010 lucido, RAL6005 opaco.

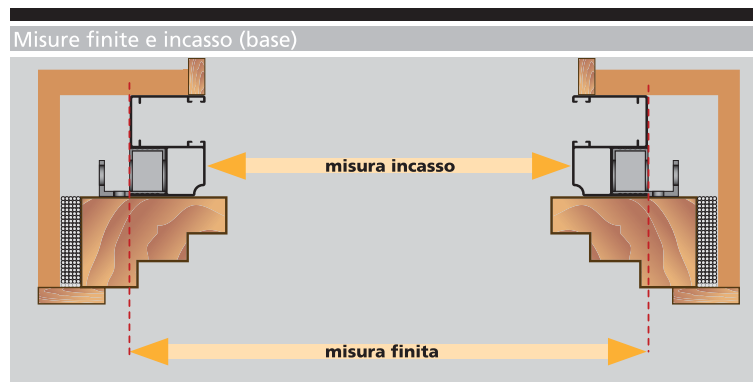
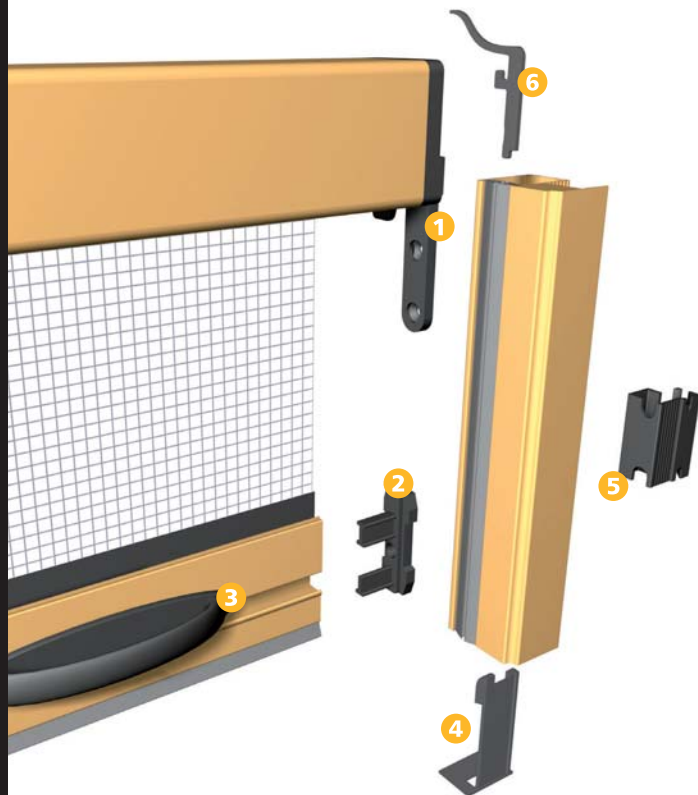
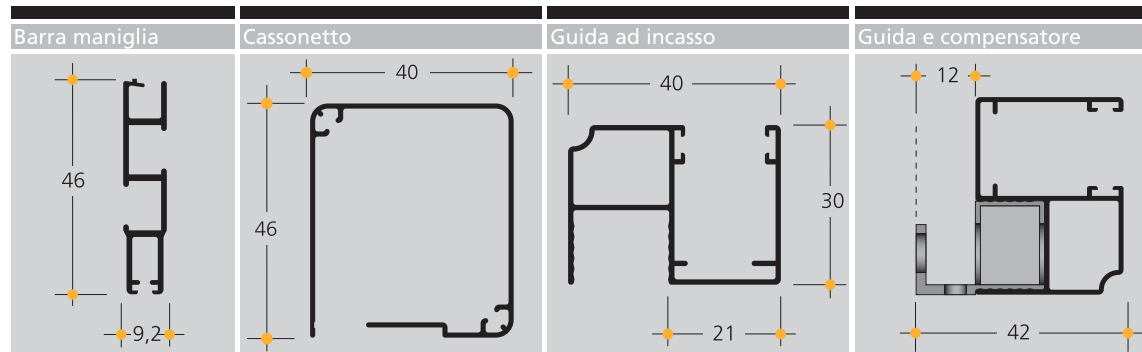
Legno: Acacia, Ciliegio.

Sistema di applicazione in cantiere

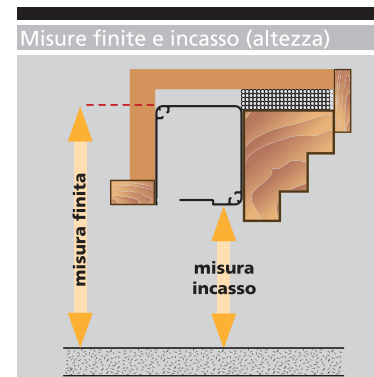


Applicazione su serramento



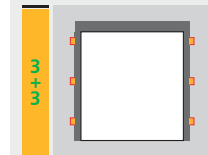


- Legenda
- 1** Testata
 - 2** Scivolo
 - 3** Maniglia
 - 4** Zoccolo
 - 5** Compensatore (cf. 60 pezzi)
 - 6** Molletta

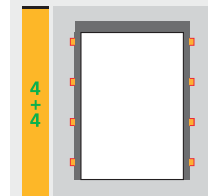


Suggerimenti

Compensatori su vano finestra



Compensatori su vano porta



ATTENZIONE!

Le misure foro saranno decurtate in fase di produzione di ± 3 mm sia in base che in altezza (tolleranza ± 1 mm)

Per una corretta pulizia e manutenzione usare il **Bettio Professional Kit** (pg.83)



Zeta