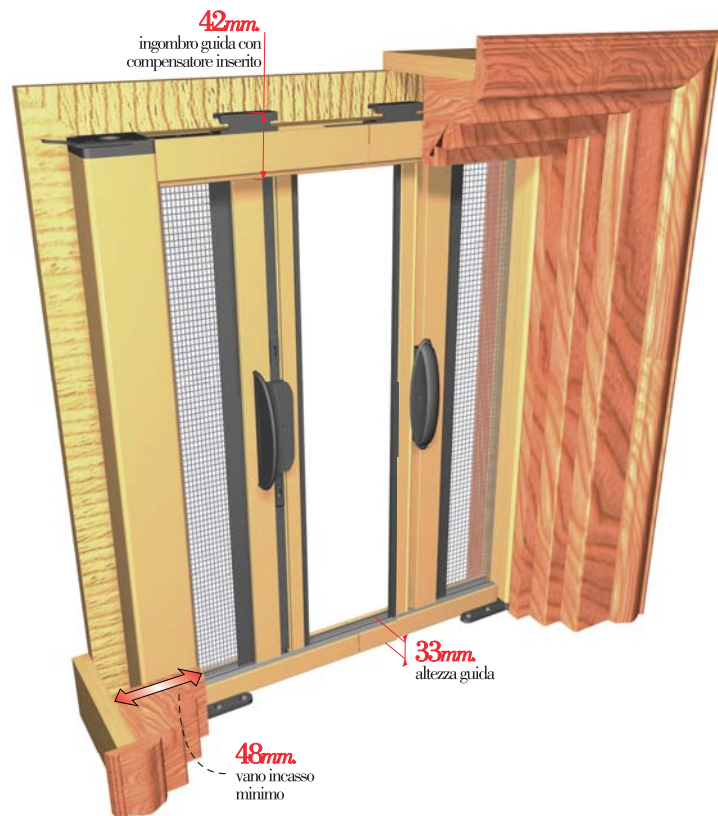


# Kappa



Laterale cassone da 40 mm



Tutti gli accessori di questa serie sono in nylon di colore nero.

**Colori Alluminio disponibili:**

Ossidati: Bronzo

Verniciati: Bronzo, Elox 2000, Testa di Moro 2001, RAL9010 Lucido, RAL6005 opaco

Legno: Acacia, Ciliegio

**S**i tratta di un modello straordinario a scomparsa, dotato di una guida inferiore alta 33 mm con spazzolino, realizzato con rete senza fettuccia né bottoni laterali e con una guida superiore, sempre con spazzolino. Grazie agli accessori in dotazione per il cassonetto, questo modello si installa agevolmente sia prima sia dopo aver posizionato il serramento. Per l'installazione sono disponibili gli appositi compensatori in nylon di colore nero, da ordinare a parte e disponibili in confezioni da 60 pezzi. Nella versione a due battenti è possibile realizzare aperture decentrate grazie all'innovativa maniglia che aziona apertura e chiusura dei catenacci, tenendo in considerazione che ciascuno dei battenti può svolgere al massimo 1600mm di rete. La versione ad un battente e l'anta d'apertura del due battenti, hanno di serie sia la maniglia interna che quella esterna. Il modello Kappa viene realizzato con rete fibra e chiusura con calamita.

**L**a molla frizionata (*optional*)  
Al momento dell'ordine è possibile richiedere la speciale molla frizionata che permette alla zanzariera di riavvolgersi in maniera graduale: il suo movimento risulta dolce ed evita fastidiosi e pericolosi contrattenti ed urti provocati dalla perdita del controllo della barra maniglia.


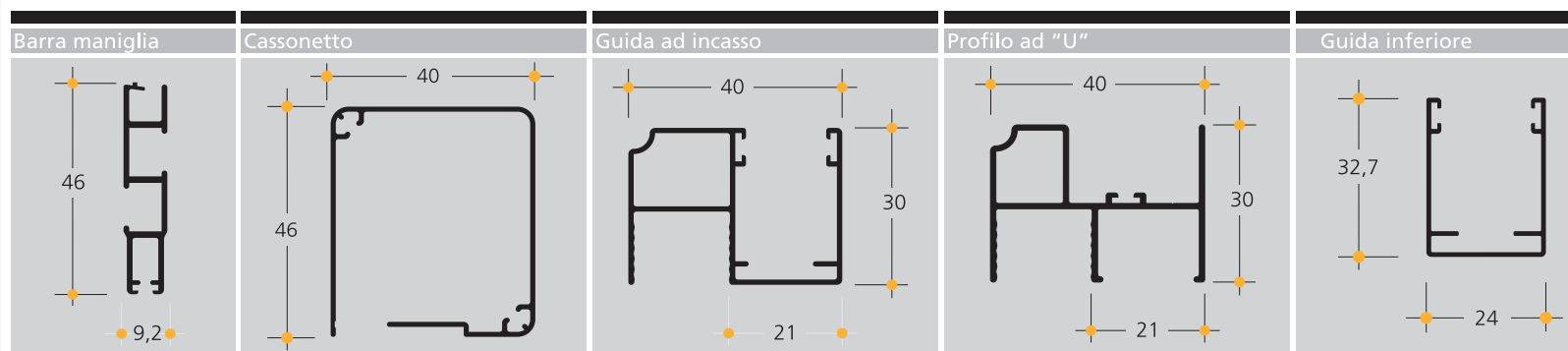
Per un corretto funzionamento del prodotto con rete in fibra, garantiamo misure minime e massime di costruzione come da tabella seguente:

battenti	produzione di serie	misure minime	misure massime
1 battente	fino a base 1600	500x700 mm	1600x2450 mm
2 battenti	da base 1601	500x700 mm	3200x2450 mm

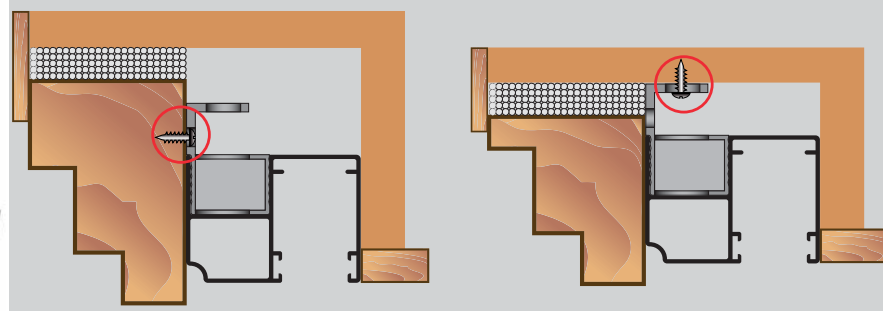
**ATTENZIONE VERSIONE CON MAGNETE:**

**1 battente:** La misura di base non deve mai superare quella dell'altezza.

**2 battenti:** La misura di base non deve mai essere superiore al doppio dell'altezza.



#### Tipologie di fissaggio compensatore



#### Legenda

- 1** Testata
- 2** Maniglietta
- 3** Compensatore (cf. 60 pezzi)
- 4** Molletta
- 5** Guida inferiore

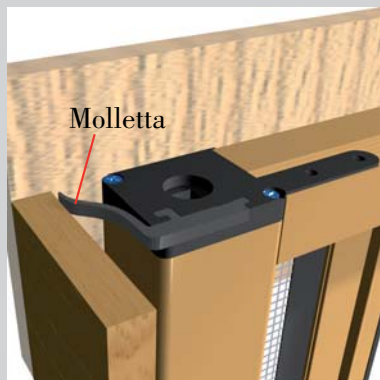
**Kappa**

# Kappa



Laterale cassone da 40 mm

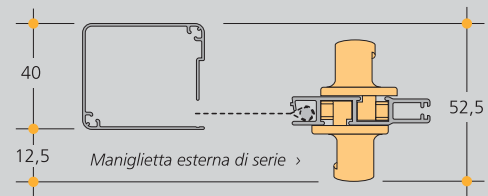
## Applicazione in cantiere



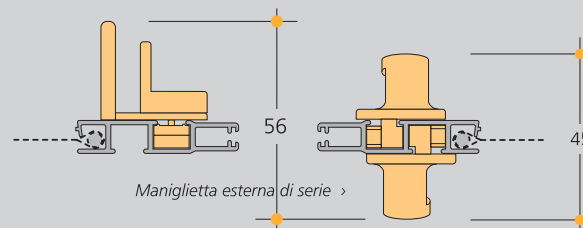
## Applicazione su serramento



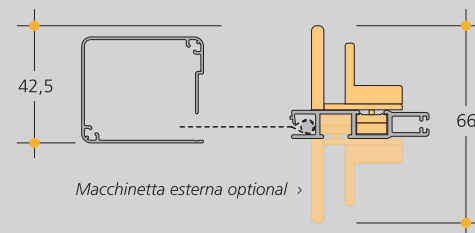
## Ingombri versione a un battente



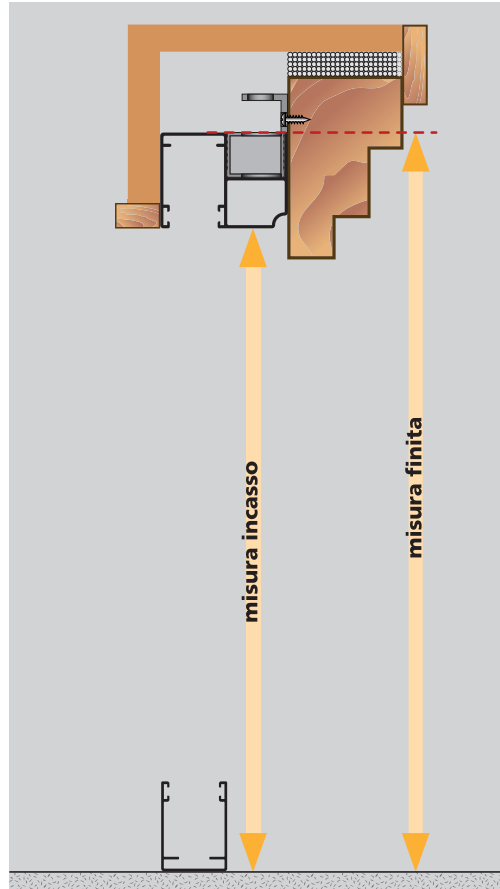
## Ingombri versione a due battenti



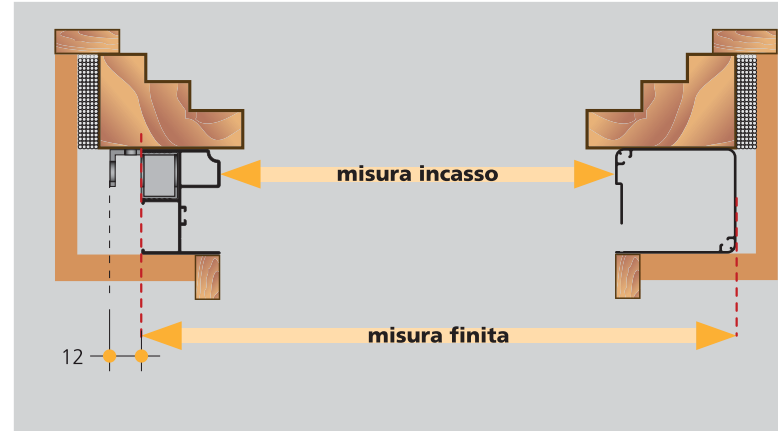
## Ingombri versione con Macchinetta esterna (optional per due battenti)



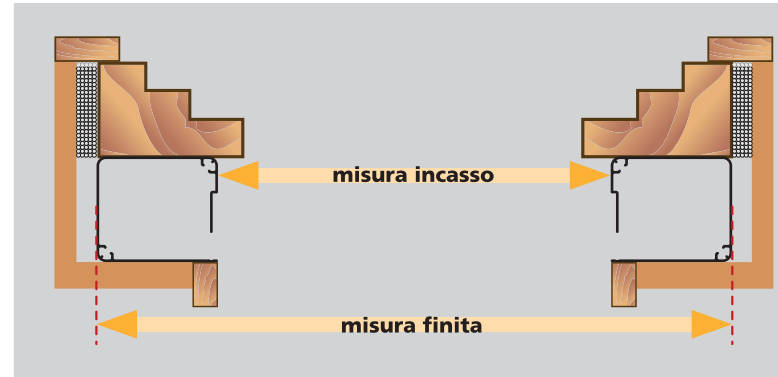
Misure finite e incasso (altezza)



Misure finite e incasso un battente (base)

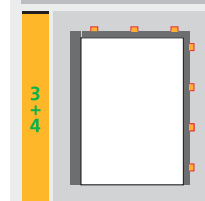


Misure finite e incasso due battenti (base)

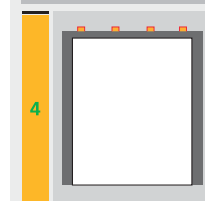


Suggerimenti

Compensatori su un battente



Compensatori su due battenti



**ATTENZIONE!**

Le misure foro saranno decurtate in fase di produzione di  $\pm 3$  mm sia in base che in altezza (tolleranza  $\pm 1$ mm)

Per una corretta pulizia e manutenzione usare il Bettio Professional Kit (pg.83)



**Kappa**