



Modello particolare, che semplici accortezze di falegnameria, facilitate da una guida speciale, rendono praticamente invisibile. Questa zanzariera a scomparsa prevede un cassonetto da 50 mm e rende possibile l'installazione di oscuranti e filtranti ad esclusivo uso interno. La manutenzione è semplice e veloce. Su richiesta è possibile installare un cassonetto da 40 mm o da 60 mm.

La molla frizionata (optional sulle finestre) La frizione è opzionale sulle finestre (altezza <2mt) mentre è indispensabile e sarà sempre installata per ragioni di sicurezza, sulle porte a partire da un'altezza di 2 metri. Questo speciale dispositivo consente alla zanzariera di riavvolgersi in maniera graduale evitando pericolosi urti derivanti dalla perdita del controllo della barra maniglia.

Per un corretto funzionamento del prodotto con **rete in fibra**, garantiamo misure minime e massime di costruzione come da tabella seguente:

cassonetto	misure minime	misure massime
50	300 (500 con frizione)x400 mm	2000x2500 mm

Per le misure di base comprese tra 300 e 600mm. (tra 500 e 800mm. con frizione) si prega di contattare l'azienda per conoscere l'altezza massima realizzabile e garantita.

Misure di costruzione minime e massime garantite per oscurante Condor e filtrante Euroscreen:

cassonetto	misure minime	misure massime
50	370 (540 con frizione)x400 mm	1900x2300* mm

Per misure di base comprese tra 370 e 600mm (540 e 800mm con frizione), per conoscere l'altezza massima realizzabile, si prega di contattare l'Azienda.
*L'altezza rotolo dell'oscurante Condor è 1830 mm quindi la base e l'altezza non possono essere contemporaneamente uguali o superiori a questa misura.

Tutti gli accessori di questa serie sono in nylon di colore nero.

Colori Alluminio disponibili:

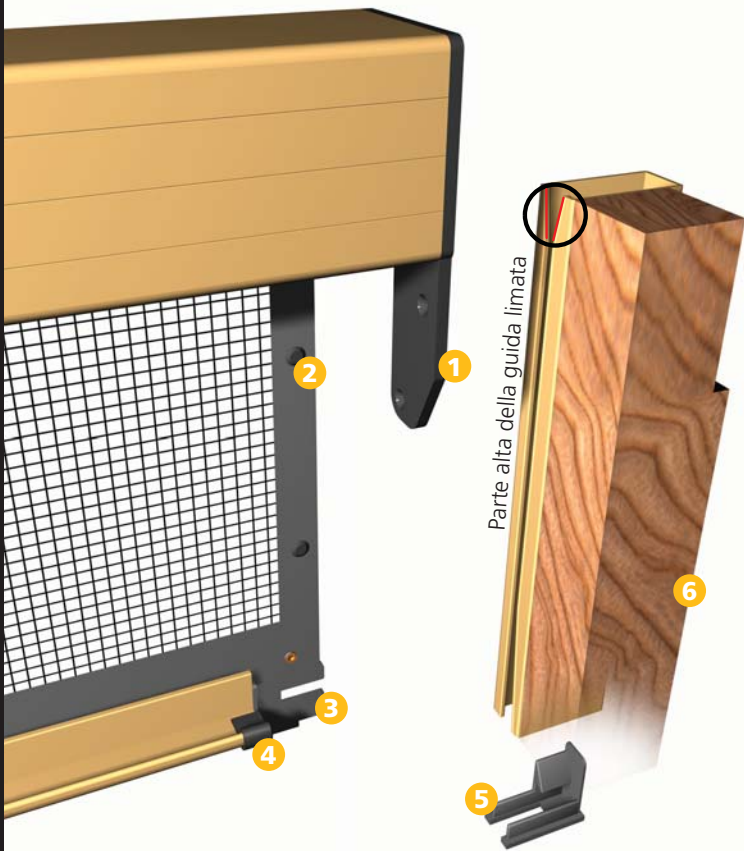
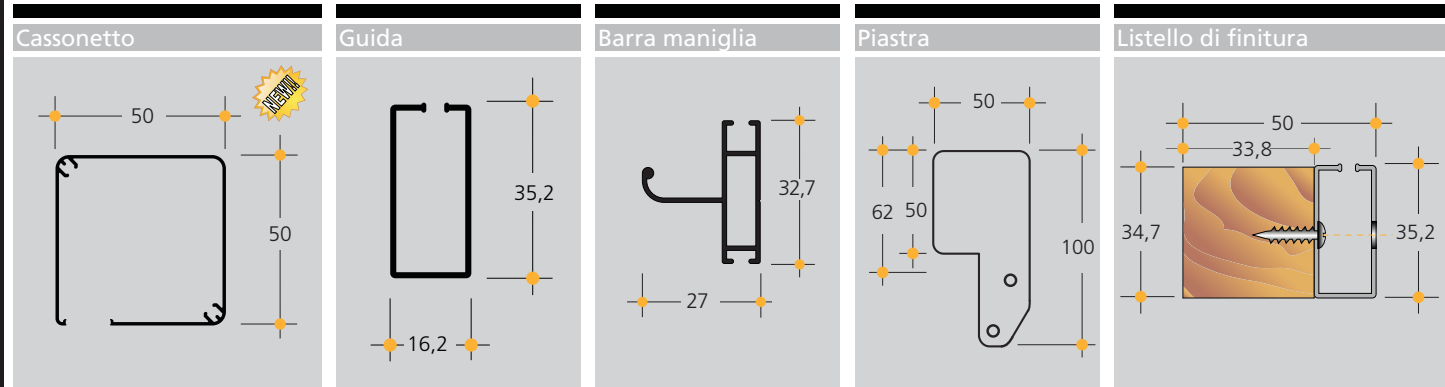
Ossidati: Bronzo

Verniciati: Bronzo, Elox 2000, Testa di Moro 2001, RAL9010 lucido, RAL6005 opaco, RAL1013 lucido

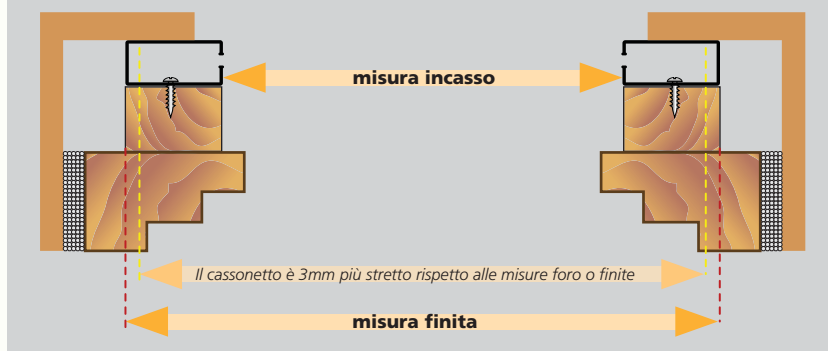
Legno: Acacia, Ciliegio

Se le misure ordinate superano quelle garantite, è possibile che per la realizzazione delle zanzariere si renda necessario diminuire il numero dei bottoni antivento o, in alcuni casi, togliere la fettuccia laterale e con essa tutti i bottoni.





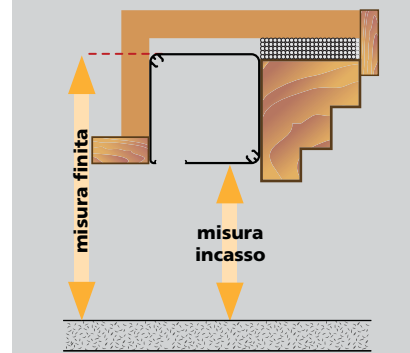
Misure finite e incasso (base)



Legenda

- 1** Piastra (50)
- 2** Bottone antivento
- 3** Scivolo
- 4** Paraspigolo
- 5** Gancio di fondo
- 6** Listello in legno

Misure finite e incasso (altezza)



Zanzariera con tessuto



ATTENZIONE!

Le misure foro saranno decurtate in fase di produzione di ± 3 mm sia in base che in altezza (tolleranza ± 1 mm)

Per una corretta pulizia e manutenzione usare il Bettio Professional Kit (pg.83)



Incas