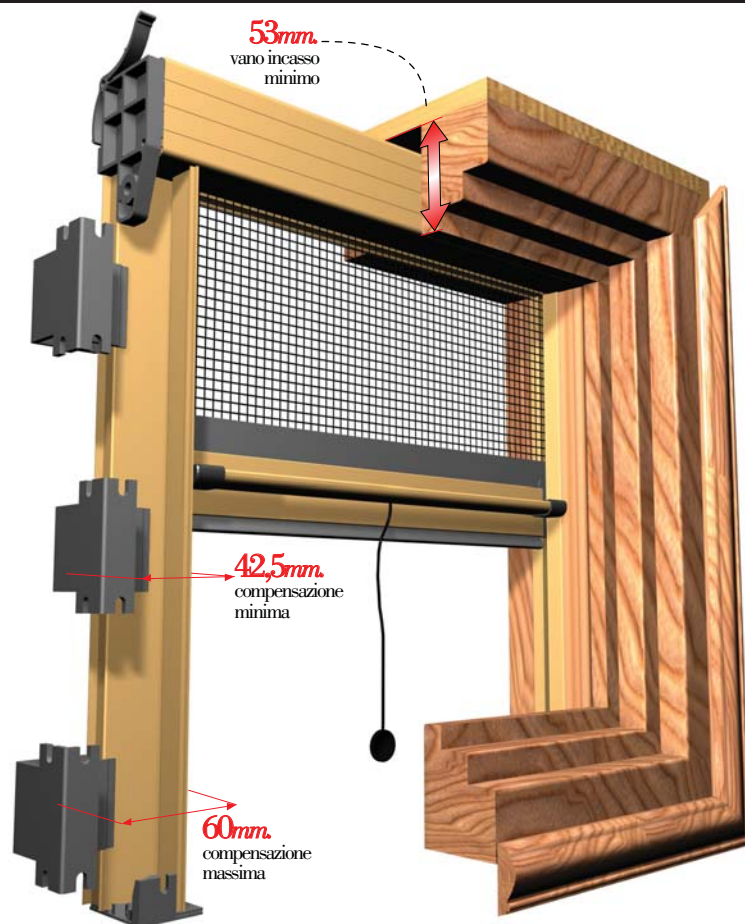


# Fox



Molla cassone da 46 mm



Tutti gli accessori di questa serie sono in nylon di colore nero.

#### Colori Alluminio disponibili:

Ossidati: Bronzo.

Verniciati: Bronzo, Elox 2000, Testa di Moro 2001,

RAL1013 lucido (solo per soluzione 1),

RAL9010 lucido (solo per soluzione 1), RAL6005 opaco.

Legno: Acacia, Ciliegio.

**P**rativamente invisibile, il modello Fox si inserisce ad incasso nel vano finestra e porta. È sufficiente predisporre il controtelaio in fase di progettazione prevedendo uno spazio extra di 50 mm per incorporare la zanzariera. Con la massima resa dal punto di vista estetico, si ha la garanzia di una protezione totale da ogni tipo di insetto. Il cassonetto del modello Fox, di dimensioni molto ridotte (46 mm), si installa agevolmente grazie a due molle che ne assicurano anche l'ancoraggio. Le guide laterali, progettate per "scompare" armonizzandosi con l'infisso, sono proposte in due versioni: una interamente in alluminio (Soluzione 1), l'altra sempre in alluminio, ma predisposta per l'inserimento di un listello di legno (Soluzione 2) che ha lo scopo di ridurne ulteriormente la visibilità. Sia le guide sia il cassonetto sono facilmente smontabili all'occorrenza, senza interventi sul serramento. Per l'installazione è necessario servirsi degli appositi compensatori in nylon di colore nero, da ordinare a parte e disponibili in confezioni da 60 pezzi.

#### **L**a molla frizionata (optional sulle finestre)

La frizione è opzionale sulle finestre (altezza <2mt) mentre è indispensabile e sarà sempre installata per ragioni di sicurezza, sulle porte a partire da un'altezza di 2 metri.

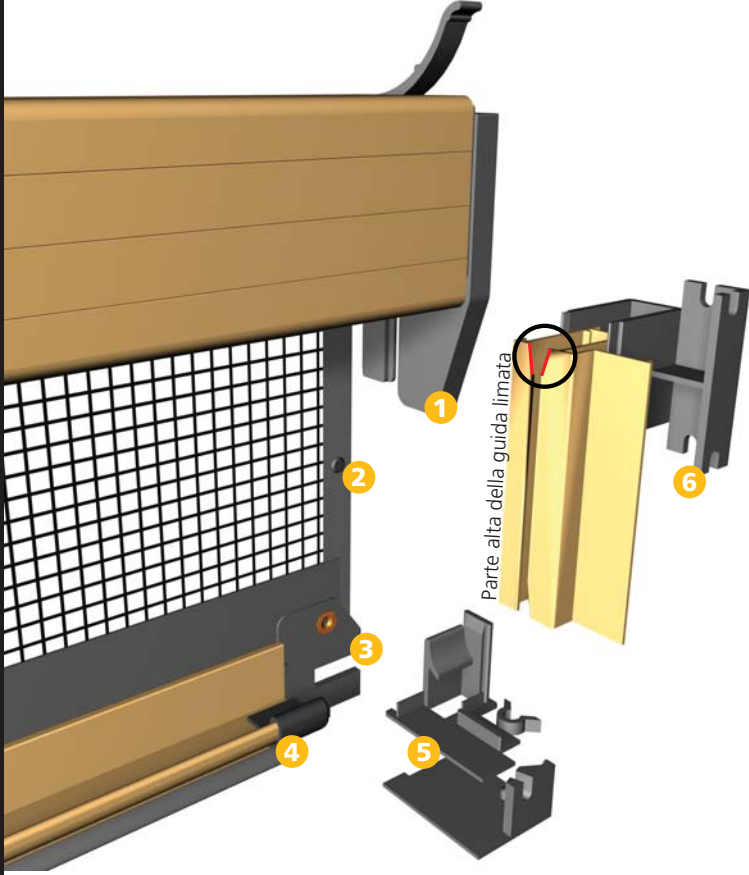
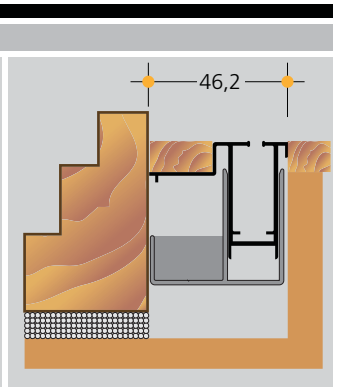
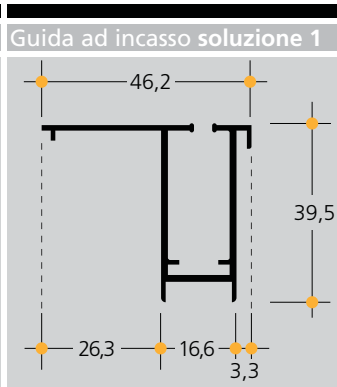
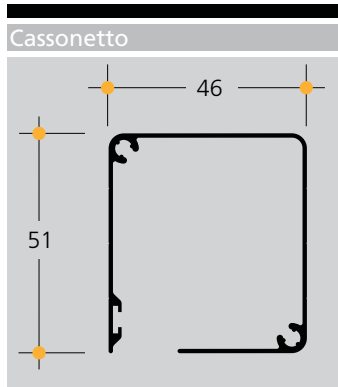
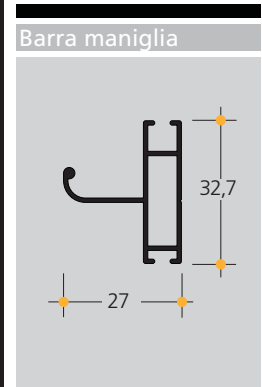
Questo speciale dispositivo consente alla zanzariera di riavvolgersi in maniera graduale evitando pericolosi urti derivanti dalla perdita del controllo della barra maniglia.

Per un corretto funzionamento del prodotto con rete in fibra, garantiamo misure minime e massime di costruzione come da tabella seguente:

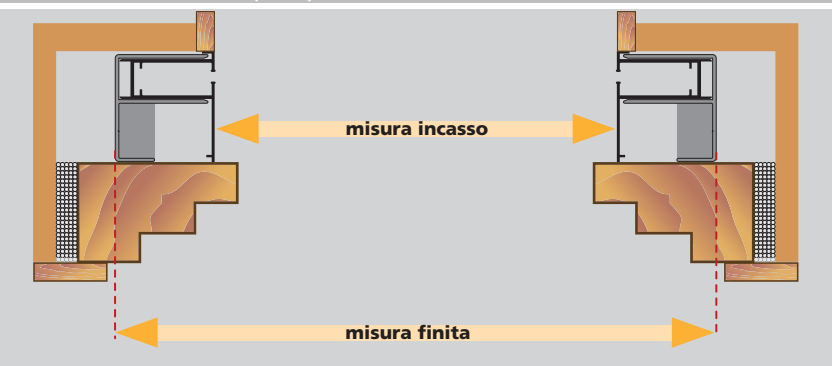
cassonetto	misure minime	misure massime
46	300 (500 con frizione)x400 mm	2000x2300 mm

**Se la misura della base è compresa tra 300 e 500mm. (fra 500 e 750mm. con frizione) per conoscere l'altezza massima realizzabile si prega di contattare l'azienda.**

Se le misure ordinate superano quelle garantite, è possibile che per la realizzazione delle zanzariere si renda necessario diminuire il numero dei bottoni antivento o, in alcuni casi, togliere la fettuccia laterale e con essa tutti i bottoni.



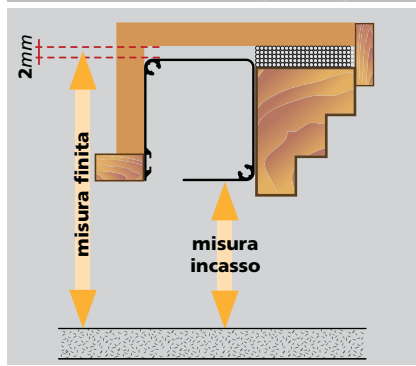
**Misure finite e incasso (base)**



**Legenda**

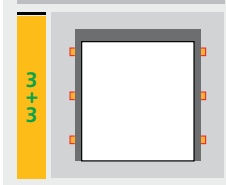
- 1** Piastra
- 2** Botone antivento
- 3** Scivolo
- 4** Paraspigolo
- 5** Gancio di fondo
- 6** Compensatore (cf. 60 pezzi)

**Misure finite e incasso (altezza)**

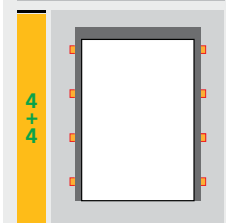


**Suggerimenti**

**Compensatori su vano finestra**



**Compensatori su vano porta**



**ATTENZIONE!**

Le misure foro saranno decurtate in fase di produzione di  $\pm 3$  mm sia in base che in altezza (tolleranza  $\pm 1$ mm)

Per una corretta pulizia e manutenzione usare il **Betto Professional Kit** (pg.83)



**Fox**